

RELEVES HORAIRES DES IMPORTATIONS, DES PRODUCTIONS ET DES CHARGES DES CLIENTS DE LA CEB

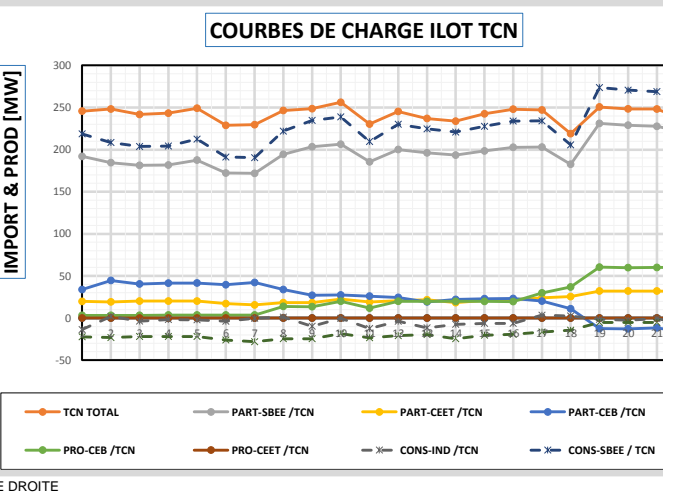
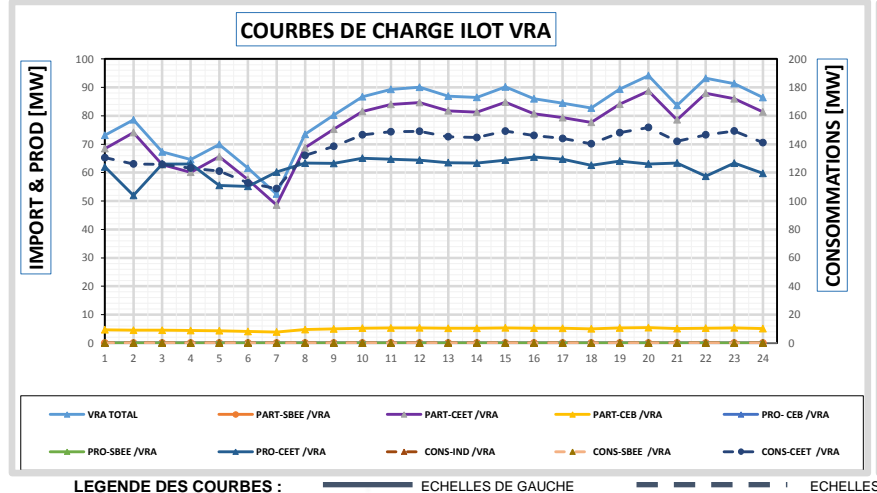
Les valeurs inscrites dans ce tableau ne sont pas des moyennes horaires mais des valeurs instantanées

HEURES	IMPORTATIONS ET PRODUCTIONS (MW)																			CEB (MW)												CLIENTS / SBEE (MW)		CLIENTS / CEET (MW)							
	IMPORTATIONS						PRODUCTIONS CEB						PRODUCT CLIENTS			CHARGES DES INDUSTRIELLES						TOTAL AUXILIAIRE MW	PERTES RESEAU (MW)	CONSO PAR SOURCE :		CONSO PAR SOURCE :															
	VRA (LAF+DAV+GIN)	TCN (SAK)					NAN COUPLE A:	TAG-LPO COUPLE A:	TAG-CMG COUPLE A:	TOT. PROD CEB SUR:	WACEM	SBEE	CEET	LAFARGE	WACEM	SCAN	SNPT	TOTAL INDUSTRIEL	CONC-SBEE / VRA	CONC-SBEE / VRA	CONC-CEET / VRA			CONC-CEET / VRA																	
1	73,16	0	68,49	4,673	245,7	192,00	19,76	33,89	3,2	0	0	0	0	0	0	0	0	3,2	0	0	0	0	62,01	6,3	0	7	0	9,99	0	2,69	0	25,98	0	0,579	0,08	10,53	4,593	192,00	0,00	19,76	130,50
MOY.	81	0	76	5	242	199	23	45	20	0	0	0	21	0	60	0	0	0	0	0	0	0	65	10	0	8	0	16	0	9	0	38	0	1	0	13	5	231	0	32	152

IMPORTATIONS D'ENERGIE	
TCN	VRA
PREV. 7200 MWh	PREV. 2400 MWh
REAL. 6059 MWh	REAL. 1858 MWh

PRODUCTIONS D'ENERGIE									
Production Contour Global / CEET		Production SBEE		Production TAG-CMG		Production TAG-LPO		Production NAN	
Energie =	1545 MWh	Energie =	0,00 MWh	Energie =	98,20 MWh	Energie =	0 MWh	Energie =	458 MWh
Pmax =	67,28 MW à 9:42	Pmax =	0,0 MW à	Pmax =	20,68 MW à 21:00	Pmax =	0 MW à	Pmax =	39,78 MW à 19:00

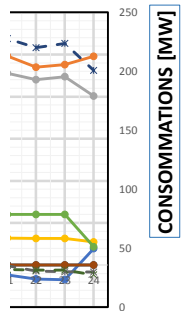
BILAN DU RESEAU		POINTE MAXI (MW)	
CEB : Pointe instantanée	465	à	20:00
CEET : OFFRE. heure de pointe	63		
SBEE : OFFRE. heure de pointe	60 (PARAS)		
TOGO : Puissance maxi journ.	222	à	20:00
BENIN : Puissance maxi journ.	245	à	19:00



- EQUIPES DE QUART :
- 00H-06H: BOKO et TETE
 - 06H-18H: ATCHADE et FOFANA
 - 18H-00H: AMEGBO et DOSSA

LEGENDE DES COURBES : — ECHELLES DE GAUCHE — ECHELLES DE DROITE

OBERVATIONS



PRO-SBEE / TCN
CONS-CEET / TCN