CEB/DT/DISPATCHING
vendredi 5 avril 2019

RELEVES HORAIRES DES IMPORTATIONS, DES PRODUCTIONS ET DES CHARGES DES CLIENTS DE LA CEB

Les valeurs inscrites dans ce tableau ne sont pas des moyennes horaires mais des valeurs instantanées

	IMPORTATIONS ET PRODUCTIONS (MW)																								CEB (MW)														CLIENTS / SBEE (MW)		CLIENTS / CEET (MW)	
	IMPORTATIONS								PRODUCTIONS CEB								PRODUCT CLIENTS						CHARGES DES INDUSTRIELLES										TOTAL AUXILLIAIRE MW		PERTES RESEAU (MW)		CONSO PAR SOURCE :		CONSO PAR SOURCE:	
	VRA/CIE (LAF+DAV+CIN)				TCN (SAK)				NAN COUPLE A:		TAG-LPO COUPLE A:		TAG-CMG COUPLE A:		TOT. PROD CEB SUR:		WACEM		SBEE		CEET		LAFARGE		WACEM		SCAN		SNPT		TOTAL INDUSTRIEL											
HEURES	VRA TOTAL	PART-SBEE /VRA	PART-CEET /VRA	PART-CEB /VRA	TCN TOTAL	PART-SBEE /TCN	PART-CEET /TCN	PART-CEB /TCN	PRO-NAN /TCN	PRO-NAN /VRA	PRO-LPO /TCN	PRO-LPO /VRA	PRO-MAG /TCN	PRO-MAG /VRA	PRO-CEB /TCN	PRO-CEB /VRA	PRO-WAC /TCN	PRO-WAC /VRA	PRO-SBEE /TCN	PRO-SBEE /VRA	PRO-CEET /TCN	PRO-CEET /VRA	CONS-LAF /TCN	CON-LAF /VRA	CONS-WAC /TCN	CONS-WAC /VRA	CONS-SCAN / /TCN	CONS-SCAN /VRA	CONS-SNPT /TCN	CONS-SNPT /VRA	CONS-IND /TCN	CONS-IND /VRA	AUX-CEB /TCN	AUX-CEB /VRA	PERTE-CEB / TCN	PERTE-CEB /VRA	CONS-SBEE / TCN	CONS-SBEE /VRA	CONS-CEET / TCN	CONS-CEET /VRA
1	57,49	0	53,18	4,308	198,2	146,34	19,89	31,95	3,59	0	0	0	0	0	3,59	0	0	0	0	0	0	66,94	9,2	0	7,6	0	8,53	0	1,6	0	26,93	0	0,579	0,08	8,03	4,228	146,34	0,00	19,89	120,12
2	54,37	0	50,17	4,197	209,1	152,01	22,19	34,94	3,59	0	0	0	0	0	3,59	0	0	0	0	0	0	66,81	9,1	0	7,5	0	11,41	0	1,6	0	29,61	0	0,579	0,08	8,34	4,117	152,01	0,00	22,19	116,98
3	52,38	0	48,23	4,155	210,5	155,76	19,43	35,28	3,59	0	0	0	0	0	3,59	0	0	0	0	0	0	67,54	9,2	0	7,7	0	11,25	0	1,6	0	29,75	0	0,579	0,08	8,54	4,075	155,76	0,00	19,43	115,77
4	49,6	0	45,57	4,028	212,8	157,87	19,43	35,45	3,59	0	0	0	0	0	3,59	0	0	0	0	0	0	66,61	9,2	0	7,6	0	11,54	0	1,46	0	29,8	0	0,579	0,08	8,66	3,948	157,87	0,00	19,43	112,18
5	47,86	0	43,89	3,971	221,2	164,95	18,43	37,83	3,59	0	0	0	0	0	3,59	0	0	0	0	0	0	66,66	9,1	0	7,7	0	12,7	0	2,29	0	31,79	0	0,579	0,08	9,05	3,891	164,95	0,00	18,43	110,55
6	35,64	0	32,08	3,564	210,5	153,87	17,01	39,65	3,59	0	0	0	0	0	3,59	0	0	0	0	0	0	66,9	9,4	0	7,9	0	13,83	0	3,09	0	34,22	0	0,579	0,08	8,44	3,484	153,87	0,00	17,01	98,98
7	31,78	0	28,34	3,441	214	160,50	12,18	41,28	3,59	0	0	0	0	0	3,59	0	0	0	0	0	0	67,16	9,4	0	7,8	0	14,3	0	3,99	0	35,49	0	0,579	0,08	8,80	3,361	160,50	0,00	12,18	95,50
8	60,41	0	56,46	3,948	227,8	174,13	11,57	42,13	3,59	0	0	0	0	0	3,59	0	0	0	0	0	0	53,43	9,6	0	7,5	0	14,37	0	4,12	0	35,59	0	0,579	0,08	9,55	3,868	174,13	0,00	11,57	109,89
9	71,39	0	67,11	4,28	247	191,57	14,19	41,19	3,59	0	0	0	0	0	3,59	0	0	0	0	0	0	52,23	9,3	0	7,7	0	13,57	0	3,12	0	33,69	0	0,579	0,08	10,51	4,2	191,57	0,00	14,19	119,34
10	79,17	0	74,58	4,586	249,1	192,20	14,69	42,20	3,59	0	0	0	0	0	3,59	0	0	0	0	0	0	53,44	9	0	7,7	0	14,33	0	3,64	0	34,67	0	0,579	0,08	10,54	4,506	192,20	0,00	14,69	128,02
11	81,88	0	77,22	4,659	252,1	201,21	16,34	34,57	11,72	0	0	0	0	0	11,72	0	0	0	0	0	0	52,87	9,1	0	7,2	0	14,73	0	3,64	0	34,67	0	0,579	0,08	11,04	4,579	201,21	0,00	16,34	130,09
12	76,26	0	71,34	4,924	253,3	202,36	15,34	35,55	11,72	0	0	0	0	0	11,72	0	0	0	0	0	0	66,3	9,4	0	7,4	0	15,15	0	3,64	0	35,59	0	0,579	0,08	11,10	4,844	202,36	0,00	15,34	137,64
13	73,06	0	68,24	4,816	235,5	185,15	15,84	34,46	11,72	0	0	0	0	0	11,72	0	0	0	0	0	0	66,31	9	0	7,5	0	15,4	0	3,55	0	35,45	0	0,579	0,08	10,16	4,736	185,15	0,00	15,84	134,55
14	70,94	0	66,21	4,734	247,7	193,16	19,31	35,18	11,72	0	0	0	0	0	11,72	0	0	0	0	0	0	66,03	9	0	7,5	0	15,71	0	3,52	0	35,73	0	0,579	0,08	10,60	4,654	193,16	0,00	19,31	132,24
15	77,55	0	72,56	4,99	243,7	200,31	17,3	26,06	19,88	0	0	0	0	0	19,88	0	0	0	0	0	0	66,95	9	0	7,7	0	15,78	0	1,89	0	34,37	0	0,579	0,08	10,99	4,91	200,31	0,00	17,30	139,51
16	80,11	0	75,07	5,042	247,1	202,03	17,3	27,79	19,73	0	0	0	0	0	19,73	0	0	0	0	0	0	65,91	9,1	0	7,9	0	15,16	0	3,7	0	35,86	0	0,579	0,08	11,08	4,962	202,03	0,00	17,30	140,98
17	75,52	0	70,63	4,889	253,7	206,55	16,3	30,88	19,73	0	0	0	0	0	19,73	0	0	0	0	0	0	66	8,9	0	7,8	0	15,24	0	6,76	0	38,7	0	0,579	0,08	11,33	4,809	206,55	0,00	16,30	136,63
18	73,63	0	68,81	4,823	223,6	180,79	16,8	25,98	19,73	0	0	0	0	0	19,73	0	0	0	0	0	0	65,96	8,9	0	7,5	0	14,45	0	4,36	0	35,21	0	0,579	0,08	9,92	4,743	180,79	0,00	16,80	134,77
19	88,35	0	82,99	5,361	235,7	202,00	27	6,74	39,43	0	0	0	0	0	39,43	0	0	0	0	0	0	67,05	8,9	0	7,7	0	14,43	0	3,48	0	34,51	0	0,579	0,08	11,08	5,281	202,00	0,00	27,00	150,04
20	83,75	0	78,53	5,218	236,9	197,17	32,05	7,70	39,5	0	0	0	0	0	39,5	0	0	0	0	0	0	67,45	9,2	0	7,8	0	14,23	0	4,58	0	35,81	0	0,579	0,08	10,82	5,138	197,17	0,00	32,05	145,98
21	81,42	0	76,29	5,126	235,6	196,67	31,55	7,38	39,48	0	0	0	0	0	39,48	0	0	0	0	0	0	67,08	9,2	0	7,8	0	14,44	0	4,05	0	35,49	0	0,579	0,08	10,79	5,046	196,67	0,00	31,55	143,37
22	86,8	0	81,47	5,334	230	193,43	29,05	7,47	39,6	0	0	0	0	0	39,6	0	0	0	0	0	0	67,81	8,7	0	7,6	0	14,28	0	5,3	0	35,88	0	0,579	0,08	10,61	5,254	193,43	0,00	29,05	149,28
23	84	0	78,75	5,249	240,5	205,93	27,94	6,64	39,37	0	0	0	0	0	39,37	0	0	0	0	0	0	68,1	8,9	0	7,4	0	14,35	0	3,49	0	34,14	0	0,579	0,08	11,30	5,169	205,93	0,00	27,94	146,85
24	76,69	0	71,69	4,998	248,6	195,08	24,5	29,06	19,5	0	0	0	0	0	19,5	0	0	0	0	0	0	68,03	8,2	0	7,2	0	15,79	0	6,09	0	37,28	0	0,579	0,08	10,70	4,918	195,08	0,00	24,50	139,72
MAXI	**88**	**0**	**83**	**5**	**254**	**207**	**32**	**42**	**40**	**0**	**0**	**0**	**0**	**0**	**40**	**0**	**0**	**0**	**0**	**0**	**0**	**68**	**10**	**0**	**8**	**0**	**16**	**0**	**7**	**0**	**39**	**0**	**1**	**0**	**11**	**5**	**207**	**0**	**32**	**150**
MOY.	**69**	**0**	**65**	**5**	**233**	**184**	**20**	**29**	**16**	**0**	**0**	**0**	**0**	**0**	**16**	**0**	**0**	**0**	**0**	**0**	**0**	**65**	**9**	**0**	**8**	**0**	**14**	**0**	**4**	**0**	**34**	**0**	**1**	**0**	**10**	**5**	**184**	**0**	**20**	**129**

IMPORTATIONS D'ENERGIE			
TCN		VRA	
PREV.	7200 MWh	PREV.	2400 MWh
REAL.	5438 MWh	REAL.	1660 MWh

PRODUCTIONS D'ENERGIE									
Production Contour Global /CEET		Production SBEE		Production TAG-CMG		Production TAG-LPO		Production NAN	
Energie =	1579 MWh	Energie =	0,00 MWh	Energie =	98,50 MWh	Energie =	0 MWh	Energie =	378 MWh
Pmax =	68,26 MW à 22:40	Pmax =	0,0 MW à	Pmax =	20,93 MW à 20:00	Pmax =	0 MW à	Pmax =	39,60 MW à 22:00

BILAN DU RESEAU	POINTE MAXI (MW)
CEB : Pointe instantanée	451 à 19:00
CEET: OFFRE. heure de pointe	67
SBEE: OFFRE. heure de pointe	60 (PARAS)
TOGO : Puissance maxi journ.	218 à 22:00
BENIN : Puissance maxi journ.	236 à 19:00

COURBES DE CHARGE ILOT VRA

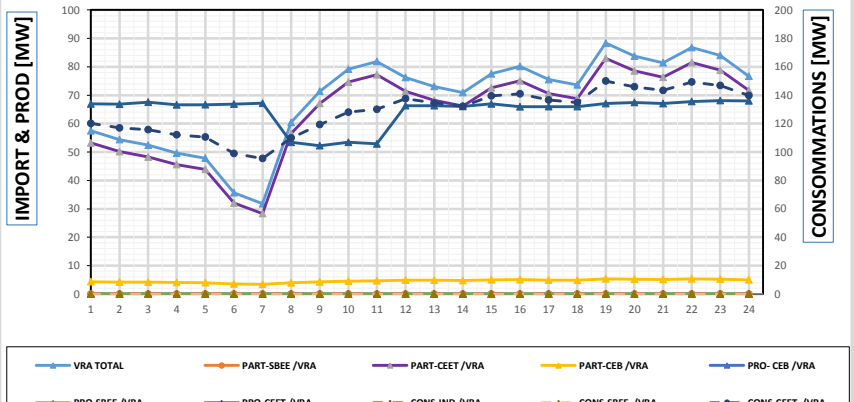

COURBES DE CHARGE ILOT TCN

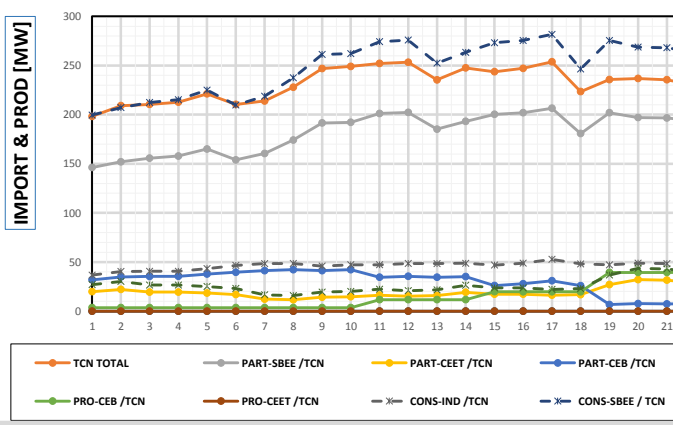

EQUIPES DE QUART :

00H-06H: DOSSA et FOFANA
06H-18H: MONTCHO et TAGBA
18H-00H: BOKO et AMEGBO

LEGENDE DES COURBES : ECHELLES DE GAUCHE ECHELLES DE DROITE
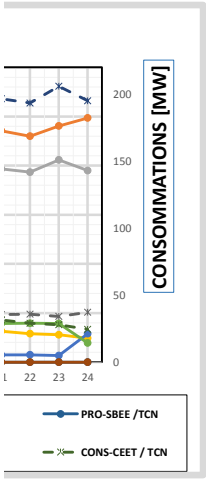
OBERVATIONS