CEB/DT/DISPATCHING
lundi 8 avril 2019

RELEVES HORAIRES DES IMPORTATIONS, DES PRODUCTIONS ET DES CHARGES DES CLIENTS DE LA CEB

Les valeurs inscrites dans ce tableau ne sont pas des moyennes horaires mais des valeurs instantanées

	IMPORTATIONS ET PRODUCTIONS (MW)																								CEB (MW)														CLIENTS / SBEE (MW)		CLIENTS / CEET (MW)	
	IMPORTATIONS								PRODUCTIONS CEB								PRODUCT CLIENTS						CHARGES DES INDUSTRIELLES										TOTAL AUXILLIAIRE MW		PERTES RESEAU (MW)		CONSO PAR SOURCE :		CONSO PAR SOURCE:	
	VRA/CIE (LAF+DAV+CIN)				TCN (SAK)				NAN COUPLE A:		TAG-LPO COUPLE A:		TAG-CMG COUPLE A:		TOT. PROD CEB SUR:		WACEM		SBEE		CEET		LAFARGE		WACEM		SCAN		SNPT		TOTAL INDUSTRIEL									
HEURES	VRA TOTAL	PART-SBEE /VRA	PART-CEET /VRA	PART-CEB /VRA	TCN TOTAL	PART-SBEE /TCN	PART-CEET /TCN	PART-CEB /TCN	PRO-NAN /TCN	PRO-NAN /VRA	PRO-LPO /TCN	PRO-LPO /VRA	PRO-MAG /TCN	PRO-MAG /VRA	PRO-CEB /TCN	PRO-CEB /VRA	PRO-WAC /TCN	PRO-WAC /VRA	PRO-SBEE /TCN	PRO-SBEE /VRA	PRO-CEET /TCN	PRO-CEET /VRA	CONS-LAF /TCN	CON-LAF /VRA	CONS-WAC /TCN	CONS-WAC /VRA	CONS-SCAN / TCN	CONS-SCAN /VRA	CONS-SNPT /TCN	CONS-SNPT /VRA	CONS-IND /TCN	CONS-IND /VRA	AUX-CEB /TCN	AUX-CEB /VRA	PERTE-CEB / TCN	PERTE-CEB /VRA	CONS-SBEE / TCN	CONS-SBEE /VRA	CONS-CEET / TCN	CONS-CEET /VRA
1	38,37	0	34,72	3,653	208,3	156,46	18,19	33,65	3,47	0	0	0	0	0	3,47	0	0	0	0	0	0	66,8	3,3	0	5,8	0	15,22	0	3,64	0	27,96	0	0,579	0,08	8,58	3,573	156,46	0,00	18,19	101,52
2	35,82	0	32,26	3,563	206,8	151,42	18,19	37,15	3,47	0	0	0	0	0	3,47	0	0	0	0	0	0	66,71	3,2	0	7,1	0	16	0	5,44	0	31,74	0	0,579	0,08	8,31	3,483	151,42	0,00	18,19	98,97
3	31,85	0	28,44	3,41	198	144,93	18,19	34,88	3,47	0	0	0	0	0	3,47	0	0	0	0	0	0	66,18	3,1	0	7,3	0	15,5	0	3,92	0	29,82	0	0,579	0,08	7,95	3,33	144,93	0,00	18,19	94,62
4	31,63	0	28,21	3,422	203	150,11	15,78	37,07	3,47	0	0	0	0	0	3,47	0	0	0	0	0	0	66,74	3,1	0	7,4	0	16,41	0	4,82	0	31,73	0	0,579	0,08	8,23	3,342	150,11	0,00	15,78	94,95
5	26,06	0	22,79	3,275	209,1	158,02	15,18	35,91	3,47	0	0	0	0	0	3,47	0	0	0	0	0	0	67,98	3,1	0	7,5	0	16,44	0	3,09	0	30,13	0	0,579	0,08	8,67	3,195	158,02	0,00	15,18	90,77
6	20,41	0	17,37	3,04	197,3	147,89	15,18	34,21	3,47	0	0	0	0	0	3,47	0	0	0	0	0	0	66,74	3,3	0	7,3	0	15,47	0	2,92	0	28,99	0	0,579	0,08	8,11	2,96	147,89	0,00	15,18	84,11
7	23,48	0	20,32	3,16	197,9	152,36	11,6	33,92	3,47	0	0	0	0	0	3,47	0	0	0	0	0	0	67,18	3,4	0	7	0	15,86	0	2,19	0	28,45	0	0,579	0,08	8,36	3,08	152,36	0,00	11,60	87,50
8	47,41	0	43,43	3,981	230,1	181,67	13,03	35,35	3,47	0	0	0	0	0	3,47	0	0	0	0	0	0	67,4	3,5	0	6,7	0	16,75	0	1,33	0	28,28	0	0,579	0,08	9,96	3,901	181,67	0,00	13,03	110,83
9	59,84	0	55,44	4,402	246,4	196,20	13,03	37,13	3,47	0	0	0	0	0	3,47	0	0	0	0	0	0	67,35	3,8	0	6	0	16,47	0	2,99	0	29,26	0	0,579	0,08	10,76	4,322	196,20	0,00	13,03	122,79
10	64,95	0	60,38	4,567	246,9	201,69	16,32	28,85	11,99	0	0	0	0	0	11,99	0	0	0	0	0	0	67,11	4,3	0	6,8	0	15,04	0	3,06	0	29,2	0	0,579	0,08	11,06	4,487	201,69	0,00	16,32	127,49
11	67,05	0	62,41	4,636	241,2	203,82	20,06	17,31	23,78	0	0	0	0	0	23,78	0	0	0	0	0	0	67,04	4	0	7,1	0	15,17	0	3,06	0	29,33	0	0,579	0,08	11,18	4,556	203,82	0,00	20,06	129,45
12	67,05	0	62,41	4,635	226,1	176,41	21,76	27,91	13,63	0	0	0	0	0	13,63	0	0	0	0	0	0	67,01	5,2	0	7,4	0	15,03	0	3,66	0	31,29	0	0,579	0,08	9,68	4,555	176,41	0,00	21,76	129,42
13	67,2	0	62,55	4,65	230,9	177,83	20,96	32,09	11,98	0	0	0	0	0	11,98	0	0	0	0	0	0	67,29	8,5	0	7,5	0	15,93	0	1,81	0	33,74	0	0,579	0,08	9,75	4,57	177,83	0,00	20,96	129,84
14	67,2	0	62,55	4,652	231,8	177,55	21,16	33,12	11,55	0	0	0	0	0	11,55	0	0	0	0	0	0	67,34	8,8	0	7,6	0	15,74	0	2,21	0	34,35	0	0,579	0,08	9,74	4,572	177,55	0,00	21,16	129,89
15	75,4	0	70,47	4,927	252,1	197,96	21,16	32,96	11,74	0	0	0	0	0	11,74	0	0	0	0	0	0	67,24	8,9	0	7,8	0	11,8	0	4,76	0	33,26	0	0,579	0,08	10,86	4,847	197,96	0,00	21,16	137,71
16	75,83	0	70,89	4,939	251,6	199,25	21,16	31,19	11,74	0	0	0	0	0	11,74	0	0	0	0	0	0	67,17	8,8	0	7,7	0	11,11	0	3,81	0	31,42	0	0,579	0,08	10,93	4,859	199,25	0,00	21,16	138,06
17	73,09	0	68,24	4,851	241,9	197,13	23,62	21,15	24,67	0	0	0	0	0	24,67	0	0	0	0	0	0	67,3	8,8	0	8,2	0	12	0	5,43	0	34,43	0	0,579	0,08	10,81	4,771	197,13	0,00	23,62	135,54
18	77,32	0	72,7	4,622	215,3	173,88	21,12	20,28	24,67	0	0	0	0	0	24,67	0	0	0	0	0	0	56,36	8,9	0	8,4	0	12,8	0	4,73	0	34,83	0	0,579	0,08	9,54	4,542	173,88	0,00	21,12	129,06
19	85,14	0	79,88	5,258	253,3	201,39	29,86	22,04	24,67	0	0	0	0	0	24,67	0	0	0	0	0	0	67,23	8,8	0	8,2	0	14,3	0	3,78	0	35,08	0	0,579	0,08	11,05	5,178	201,39	0,00	29,86	147,11
20	77,72	0	72,72	4,997	251,8	198,82	30,36	22,61	24,67	0	0	0	0	0	24,67	0	0	0	0	0	0	66,98	8,8	0	8,2	0	15,72	0	3,08	0	35,8	0	0,579	0,08	10,91	4,917	198,82	0,00	30,36	139,70
21	84,95	0	79,7	5,246	248	194,33	30,36	23,35	24,67	0	0	0	0	0	24,67	0	0	0	0	0	0	67,07	8,8	0	8,3	0	17,31	0	2,37	0	36,78	0	0,579	0,08	10,66	5,166	194,33	0,00	30,36	146,77
22	81,98	0	76,84	5,145	241,6	187,05	30,86	23,73	24,67	0	0	0	0	0	24,67	0	0	0	0	0	0	67,07	8,7	0	8,1	0	16,39	0	4,37	0	37,56	0	0,579	0,08	10,26	5,065	187,05	0,00	30,86	143,91
23	77,22	0	72,23	4,986	245,7	197,58	27,68	20,46	29,59	0	0	0	0	0	29,59	0	0	0	0	0	0	67,14	8,9	0	7,8	0	16,43	0	5,5	0	38,63	0	0,579	0,08	10,84	4,906	197,58	0,00	27,68	139,37
24	67,08	0	62,44	4,641	246,4	188,98	27,18	30,26	17,79	0	0	0	0	0	17,79	0	0	0	0	0	0	67,14	8,7	0	7,5	0	15,96	0	4,95	0	37,11	0	0,579	0,08	10,37	4,561	188,98	0,00	27,18	129,58
MAXI	**85**	**0**	**80**	**5**	**253**	**204**	**31**	**37**	**30**	**0**	**0**	**0**	**0**	**0**	**30**	**0**	**0**	**0**	**0**	**0**	**0**	**68**	**9**	**0**	**8**	**0**	**17**	**0**	**6**	**0**	**39**	**0**	**1**	**0**	**11**	**5**	**204**	**0**	**31**	**147**
MOY.	**60**	**0**	**55**	**4**	**231**	**180**	**21**	**30**	**14**	**0**	**0**	**0**	**0**	**0**	**14**	**0**	**0**	**0**	**0**	**0**	**0**	**67**	**6**	**0**	**7**	**0**	**15**	**0**	**4**	**0**	**33**	**0**	**1**	**0**	**10**	**4**	**180**	**0**	**21**	**122**

IMPORTATIONS D'ENERGIE			
TCN		VRA	
PREV.	7200 MWh	PREV.	2400 MWh
REAL.	5414 MWh	REAL.	1326 MWh

PRODUCTIONS D'ENERGIE									
Production Contour Global /CEET		Production SBEE		Production TAG-CMG		Production TAG-LPO		Production NAN	
Energie =	1647 MWh	Energie =	0,00 MWh	Energie =	103,00 MWh	Energie =	0 MWh	Energie =	329 MWh
Pmax =	70,00 MW à 23:03	Pmax =	0,0 MW à	Pmax =	21,00 MW à 22:00	Pmax =	0 MW à	Pmax =	26,00 MW à 10:45

BILAN DU RESEAU	POINTE MAXI (MW)
CEB : Pointe instantanée	451 à 19:00
CEET: OFFRE. heure de pointe	67
SBEE: OFFRE. heure de pointe	60 (PARAS)
TOGO : Puissance maxi journ.	217 à 21:00
BENIN : Puissance maxi journ.	235 à 19:00

COURBES DE CHARGE ILOT VRA

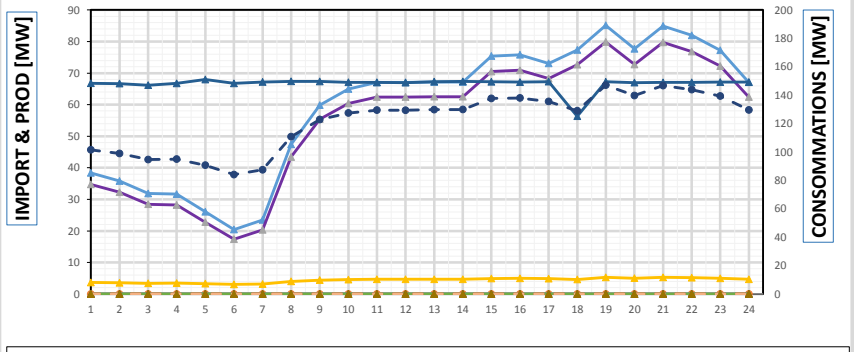

COURBES DE CHARGE ILOT TCN

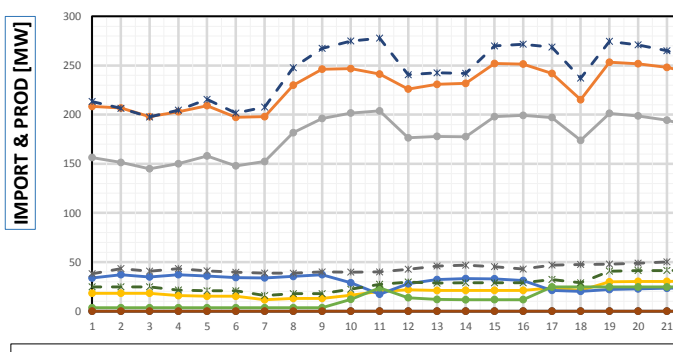

EQUIPES DE QUART :

00H-06H: FOFANA et TETE
06H-18H: MONTCHO et BOKO
18H-00H: FOFANA et TAGBA

LEGENDE DES COURBES : ECHELLES DE GAUCHE ECHELLES DE DROITE
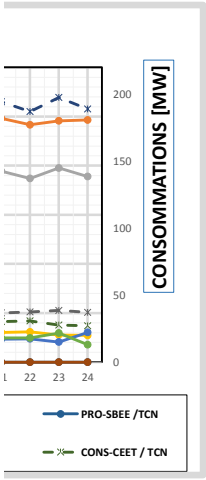
OBERVATIONS