CEB/DT/DISPATCHING
mercredi 10 avril 2019

RELEVES HORAIRES DES IMPORTATIONS, DES PRODUCTIONS ET DES CHARGES DES CLIENTS DE LA CEB

Les valeurs inscrites dans ce tableau ne sont pas des moyennes horaires mais des valeurs instantanées

	IMPORTATIONS ET PRODUCTIONS (MW)																								CEB (MW)														CLIENTS / SBEE (MW)		CLIENTS / CEET (MW)	
	IMPORTATIONS								PRODUCTIONS CEB								PRODUCT CLIENTS						CHARGES DES INDUSTRIELLES										TOTAL AUXILLIAIRE MW		PERTES RESEAU (MW)		CONSO PAR SOURCE :		CONSO PAR SOURCE:	
	VRA/CIE (LAF+DAV+CIN)				TCN (SAK)				NAN COUPLE A:		TAG-LPO COUPLE A:		TAG-CMG COUPLE A:		TOT. PROD CEB SUR:		WACEM		SBEE		CEET		LAFARGE		WACEM		SCAN		SNPT		TOTAL INDUSTRIEL									
HEURES	VRA TOTAL	PART-SBEE /VRA	PART-CEET /VRA	PART-CEB /VRA	TCN TOTAL	PART-SBEE /TCN	PART-CEET /TCN	PART-CEB /TCN	PRO-NAN /TCN	PRO-NAN /VRA	PRO-LPO /TCN	PRO-LPO /VRA	PRO-MAG /TCN	PRO-MAG /VRA	PRO-CEB /TCN	PRO-CEB /VRA	PRO-WAC /TCN	PRO-WAC /VRA	PRO-SBEE /TCN	PRO-SBEE /VRA	PRO-CEET /TCN	PRO-CEET /VRA	CONS-LAF /TCN	CON-LAF /VRA	CONS-WAC /TCN	CONS-WAC /VRA	CONS-SCAN / /TCN	CONS-SCAN /VRA	CONS-SNPT /TCN	CONS-SNPT /VRA	CONS-IND /TCN	CONS-IND /VRA	AUX-CEB /TCN	AUX-CEB /VRA	PERTE-CEB / TCN	PERTE-CEB /VRA	CONS-SBEE / TCN	CONS-SBEE /VRA	CONS-CEET / TCN	CONS-CEET /VRA
1	67,39	0	62,74	4,649	253,8	189,81	21,2	42,77	3,57	0	0	0	0	0	3,57	0	0	0	0	0	0	67,08	9	0	7,3	0	14,55	0	4,5	0	35,35	0	0,579	0,08	10,41	4,569	189,81	0,00	21,20	129,82
2	64,75	0	60,26	4,495	247,3	188,40	18,16	40,74	3,57	0	0	0	0	0	3,57	0	0	0	0	0	0	65,17	8,7	0	7,1	0	14,35	0	3,25	0	33,4	0	0,579	0,08	10,33	4,415	188,40	0,00	18,16	125,43
3	60,55	0	56,24	4,315	245,8	184,08	18,16	43,52	3,66	0	0	0	0	0	3,66	0	0	0	0	0	0	64,08	9	0	7,3	0	15,12	0	5,08	0	36,5	0	0,579	0,08	10,10	4,235	184,08	0,00	18,16	120,32
4	63,64	0	59,32	4,318	241,8	181,39	18,16	42,29	3,66	0	0	0	0	0	3,66	0	0	0	0	0	0	61,08	8,2	0	7,5	0	14,46	0	5,26	0	35,42	0	0,579	0,08	9,95	4,238	181,39	0,00	18,16	120,40
5	64,74	0	60,42	4,322	248,2	189,38	17,42	41,37	3,66	0	0	0	0	0	3,66	0	0	0	0	0	0	60,09	8,8	0	7,2	0	13,76	0	4,3	0	34,06	0	0,579	0,08	10,39	4,242	189,38	0,00	17,42	120,51
6	52,69	0	48,75	3,942	224,6	171,79	15,41	37,43	3,66	0	0	0	0	0	3,66	0	0	0	0	0	0	60,99	9,2	0	5,4	0	13,57	0	2,92	0	31,09	0	0,579	0,08	9,42	3,862	171,79	0,00	15,41	109,74
7	45,44	0	41,6	3,84	223,3	172,59	16,41	34,25	3,66	0	0	0	0	0	3,66	0	0	0	0	0	0	65,24	9,2	0	5,5	0	10,02	0	3,14	0	27,86	0	0,579	0,08	9,47	3,76	172,59	0,00	16,41	106,84
8	61,25	0	56,8	4,455	255,8	201,10	15,91	38,81	3,66	0	0	0	0	0	3,66	0	0	0	0	0	0	67,5	9,5	0	6	0	11,73	0	3,63	0	30,86	0	0,579	0,08	11,03	4,375	201,10	0,00	15,91	124,30
9	76,06	0	71,13	4,928	269,1	207,64	20,86	40,60	3,66	0	0	0	0	0	3,66	0	0	0	0	0	0	66,62	9,1	0	6	0	11,68	0	5,51	0	32,29	0	0,579	0,08	11,39	4,848	207,64	0,00	20,86	137,75
10	76	0	71,07	4,93	249,6	209,20	21,5	18,89	23,39	0	0	0	0	0	23,39	0	0	0	0	0	0	66,74	9,2	0	6,1	0	10,83	0	4,1	0	30,23	0	0,579	0,08	11,47	4,85	209,20	0,00	21,50	137,81
11	72,47	0	67,67	4,804	253,5	210,65	22,79	20,05	23,39	0	0	0	0	0	23,39	0	0	0	0	0	0	66,54	9,4	0	6,2	0	11,35	0	4,36	0	31,31	0	0,579	0,08	11,55	4,724	210,65	0,00	22,79	134,21
12	70,91	0	66,16	4,754	238,3	201,44	23,29	13,60	23,39	0	0	0	0	0	23,39	0	0	0	0	0	0	66,64	9,3	0	6,1	0	5,99	0	3,97	0	25,36	0	0,579	0,08	11,05	4,674	201,44	0,00	23,29	132,80
13	67,05	0	62,45	4,6	236,2	198,80	22,29	15,13	23,39	0	0	0	0	0	23,39	0	0	0	0	0	0	65,97	8,6	0	5,9	0	7,34	0	5,2	0	27,04	0	0,579	0,08	10,90	4,52	198,80	0,00	22,29	128,42
14	71,65	0	67,01	4,638	238,4	196,29	22,79	19,32	23,77	0	0	0	0	0	23,77	0	0	0	0	0	0	62,48	8,7	0	6	0	8,82	0	8,22	0	31,74	0	0,579	0,08	10,77	4,558	196,29	0,00	22,79	129,49
15	90,19	0	85,23	4,964	251,1	202,48	22,98	25,65	17,08	0	0	0	0	0	17,08	0	0	0	0	0	0	53,54	8,8	0	5,2	0	8,82	0	8,22	0	31,04	0	0,579	0,08	11,11	4,884	202,48	0,00	22,98	138,77
16	94,42	0	89,36	5,063	252,5	205,93	22,98	23,57	16,73	0	0	0	0	0	16,73	0	0	0	0	0	0	52,23	8,7	0	5,5	0	8,86	0	5,37	0	28,43	0	0,579	0,08	11,30	4,983	205,93	0,00	22,98	141,59
17	90,33	0	85,34	4,985	237,8	191,33	20,98	25,46	16,73	0	0	0	0	0	16,73	0	0	0	0	0	0	54,02	8,6	0	8,3	0	8,72	0	5,5	0	31,12	0	0,579	0,08	10,49	4,905	191,33	0,00	20,98	139,36
18	87,51	0	82,64	4,866	217,8	191,31	23,48	3,03	16,73	0	0	0	21,03	0	37,76	0	0	0	0	0	0	53,33	9	0	8,4	0	8,75	0	3,57	0	29,72	0	0,579	0,08	10,49	4,786	191,31	0,00	23,48	135,97
19	103,5	0	98,1	5,439	246,3	223,62	30,81	-8,15	29,58	0	0	0	20,55	0	50,13	0	0	0	0	0	0	54,15	9,1	0	7,4	0	8,9	0	3,73	0	29,13	0	0,579	0,08	12,27	5,359	223,62	0,00	30,81	152,25
20	101,4	0	96,04	5,351	249,9	224,45	31,4	-5,93	29,58	0	0	0	20,77	0	50,35	0	0	0	0	0	0	53,72	8,8	0	7,5	0	9,29	0	5,94	0	31,53	0	0,579	0,08	12,31	5,271	224,45	0,00	31,40	149,76
21	101,8	0	96,43	5,378	256	222,89	32,4	0,74	29,58	0	0	0	20,8	0	50,38	0	0	0	0	0	0	54,1	8,7	0	8,4	0	17,07	0	4,15	0	38,32	0	0,579	0,08	12,23	5,298	222,89	0,00	32,40	150,53
22	101,2	0	95,82	5,331	252	221,55	31,8	-1,40	29,58	0	0	0	20,55	0	50,13	0	0	0	0	0	0	53,36	8,6	0	8,1	0	15,17	0	4,13	0	36	0	0,579	0,08	12,15	5,251	221,55	0,00	31,80	149,18
23	97,47	0	92,32	5,149	239,6	208,07	31,19	0,34	29,58	0	0	0	20,86	0	50,44	0	0	0	0	0	0	51,71	8,8	0	8,1	0	15,77	0	6,12	0	38,79	0	0,579	0,08	11,41	5,069	208,07	0,00	31,19	144,03
24	91,66	0	86,7	4,958	247,2	205,99	25,59	15,57	29,58	0	0	0	0	0	29,58	0	0	0	0	0	0	51,9	8,8	0	8,4	0	14,36	0	1,71	0	33,27	0	0,579	0,08	11,30	4,878	205,99	0,00	25,59	138,60
MAXI	**104**	**0**	**98**	**5**	**269**	**224**	**32**	**44**	**30**	**0**	**0**	**0**	**21**	**0**	**50**	**0**	**0**	**0**	**0**	**0**	**0**	**68**	**10**	**0**	**8**	**0**	**17**	**0**	**8**	**0**	**39**	**0**	**1**	**0**	**12**	**5**	**224**	**0**	**32**	**152**
MOY.	**79**	**0**	**74**	**5**	**245**	**201**	**23**	**22**	**17**	**0**	**0**	**0**	**6**	**0**	**22**	**0**	**0**	**0**	**0**	**0**	**0**	**60**	**9**	**0**	**7**	**0**	**12**	**0**	**5**	**0**	**32**	**0**	**1**	**0**	**11**	**5**	**201**	**0**	**23**	**134**

IMPORTATIONS D'ENERGIE			
TCN		VRA	
PREV.	7200 MWh	PREV.	2400 MWh
REAL.	5898 MWh	REAL.	1989 MWh

PRODUCTIONS D'ENERGIE									
Production Contour Global /CEET		Production SBEE		Production TAG-CMG		Production TAG-LPO		Production NAN	
Energie =	1468 MWh	Energie =	0,00 MWh	Energie =	101,10 MWh	Energie =	0 MWh	Energie =	404 MWh
Pmax =	69,17 MW à 8:20	Pmax =	0,0 MW à	Pmax =	21,03 MW à 18:00	Pmax =	0 MW à	Pmax =	29,95 MW à 18:30

BILAN DU RESEAU	POINTE MAXI (MW)
CEB : Pointe instantanée	462 à 21:00
CEET: OFFRE. heure de pointe	*54*
SBEE: OFFRE. heure de pointe	*60 (PARAS)*
TOGO : Puissance maxi journ.	233 à 21:00
BENIN : Puissance maxi journ.	230 à 21:00

COURBES DE CHARGE ILOT VRA

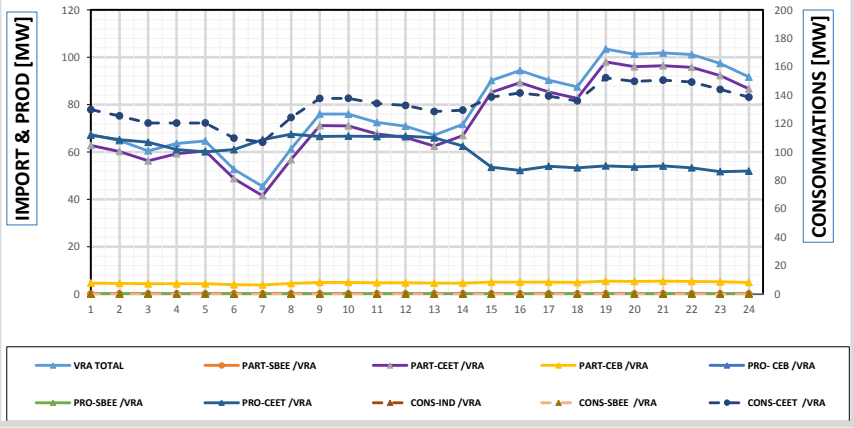

COURBES DE CHARGE ILOT TCN

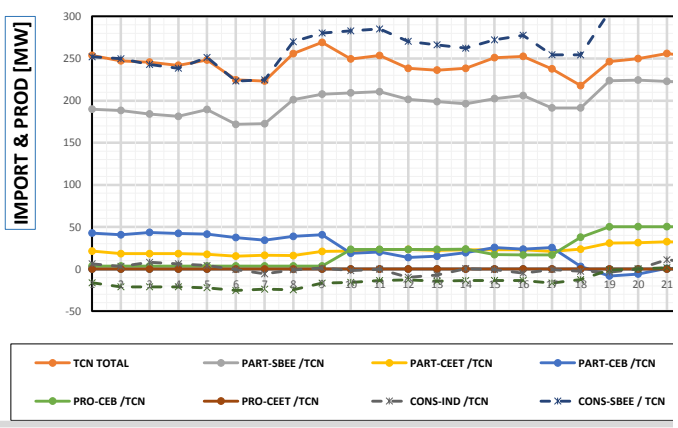

EQUIPES DE QUART :

00H-06H: BOKO et TAGBA
06H-18H: MONTCHO et TETE
18H-00H: ATCHADE et AMEGBO

LEGENDE DES COURBES : ECHELLES DE GAUCHE ECHELLES DE DROITE
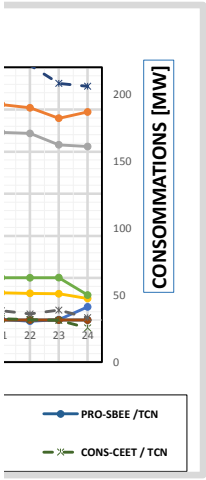
OBERVATIONS