CEB/DT/DISPATCHING
vendredi 12 avril 2019

RELEVES HORAIRES DES IMPORTATIONS, DES PRODUCTIONS ET DES CHARGES DES CLIENTS DE LA CEB

Les valeurs inscrites dans ce tableau ne sont pas des moyennes horaires mais des valeurs instantanées

	IMPORTATIONS ET PRODUCTIONS (MW)																						CEB (MW)														CLIENTS / SBEE (MW)		CLIENTS / CEET (MW)	
	IMPORTATIONS								PRODUCTIONS CEB								PRODUCT CLIENTS						CHARGES DES INDUSTRIELLES										TOTAL AUXILLIAIRE MW		PERTES RESEAU (MW)		CONSO PAR SOURCE :		CONSO PAR SOURCE:	
	VRA/CIE (LAF+DAV+CIN)				TCN (SAK)				NAN COUPLE A:		TAG-LPO COUPLE A:		TAG-CMG COUPLE A:		TOT. PROD CEB SUR:		WACEM		SBEE		CEET		LAFARGE		WACEM		SCAN		SNPT		TOTAL INDUSTRIEL									
HEURES	VRA TOTAL	PART-SBEE /VRA	PART-CEET /VRA	PART-CEB /VRA	TCN TOTAL	PART-SBEE /TCN	PART-CEET /TCN	PART-CEB /TCN	PRO-NAN /TCN	PRO-NAN /VRA	PRO-LPO /TCN	PRO-LPO /VRA	PRO-MAG /TCN	PRO-MAG /VRA	PRO-CEB /TCN	PRO-CEB /VRA	PRO-WAC /TCN	PRO-WAC /VRA	PRO-SBEE /TCN	PRO-SBEE /VRA	PRO-CEET /TCN	PRO-CEET /VRA	CONS-LAF /TCN	CON-LAF /VRA	CONS-WAC /TCN	CONS-WAC /VRA	CONS-SCAN /TCN	CONS-SCAN /VRA	CONS-SNPT /TCN	CONS-SNPT /VRA	CONS-IND /TCN	CONS-IND /VRA	AUX-CEB /TCN	AUX-CEB /VRA	PERTE-CEB / TCN	PERTE-CEB /VRA	CONS-SBEE / TCN	CONS-SBEE /VRA	CONS-CEET / TCN	CONS-CEET /VRA
1	42,22	0	38,55	3,671	251	163,84	42,92	44,24	3,36	0	0	0	0	0	3,36	0	0	0	0	0	0	63,49	8,6	0	8,4	0	16,1	0	4,93	0	38,03	0	0,579	0,08	8,99	3,591	163,84	0,00	42,92	102,04
2	28,78	0	25,87	2,914	243	160,91	39,28	42,81	3,6	0	0	0	0	0	3,6	0	0	0	0	0	0	54,64	8,5	0	8,5	0	16,2	0	3,81	0	37,01	0	0,579	0,08	8,83	2,834	160,91	0,00	39,28	80,51
3	38,3	0	35,08	3,215	238	156,60	39,42	41,98	3,6	0	0	0	0	0	3,6	0	0	0	0	0	0	54	8,4	0	8,7	0	16,1	0	3,21	0	36,41	0	0,579	0,08	8,59	3,135	156,60	0,00	39,42	89,08
4	32,67	0	29,67	3,002	240	158,28	39,32	42,40	3,6	0	0	0	0	0	3,6	0	0	0	0	0	0	53,36	8,5	0	8,5	0	16,39	0	3,35	0	36,74	0	0,579	0,08	8,68	2,922	158,28	0,00	39,32	83,03
5	32,67	0	29,65	3,018	242	160,36	39,32	42,32	3,6	0	0	0	0	0	3,6	0	0	0	0	0	0	53,82	8,3	0	8,5	0	16,39	0	3,35	0	36,54	0	0,579	0,08	8,80	2,938	160,36	0,00	39,32	83,47
6	32,67	0	29,65	3,022	220	138,47	40,32	41,21	3,6	0	0	0	0	0	3,6	0	0	0	0	0	0	53,93	8,7	0	8,2	0	16,39	0	3,35	0	36,64	0	0,579	0,08	7,60	2,942	138,47	0,00	40,32	83,58
7	32,67	0	29,66	3,014	233	150,70	41,32	40,98	3,6	0	0	0	0	0	3,6	0	0	0	0	0	0	53,71	8,6	0	7,4	0	16,39	0	3,35	0	35,74	0	0,579	0,08	8,27	2,934	150,70	0,00	41,32	83,37
8	39,17	0	35,93	3,238	250,2	190,54	43,56	16,05	29,61	0	0	0	0	0	29,61	0	0	0	0	0	0	53,8	8,8	0	6,1	0	16,19	0	3,54	0	34,63	0	0,579	0,08	10,45	3,158	190,54	0,00	43,56	89,73
9	47,41	0	43,9	3,509	240,3	177,78	46,39	16,11	19,27	0	0	0	0	0	19,27	0	0	0	0	0	0	53,53	8,7	0	4,9	0	8,69	0	2,76	0	25,05	0	0,579	0,08	9,75	3,429	177,78	0,00	46,39	97,43
10	50,03	0	46,42	3,607	241,1	178,12	46,95	16,06	19,27	0	0	0	0	0	19,27	0	0	0	0	0	0	53,79	8,7	0	4,9	0	8,96	0	2,42	0	24,98	0	0,579	0,08	9,77	3,527	178,12	0,00	46,95	100,21
11	45,34	0	41,91	3,427	256,8	202,18	51,5	3,16	36,06	0	0	0	0	0	36,06	0	0	0	0	0	0	53,19	8,8	0	5,2	0	9,31	0	4,24	0	27,55	0	0,579	0,08	11,09	3,347	202,18	0,00	51,50	95,10
12	45,4	0	41,96	3,439	257,7	183,90	61,34	12,49	35,27	0	0	0	0	0	35,27	0	0	0	0	0	0	53,47	8,7	0	6,1	0	14,22	0	8,07	0	37,09	0	0,579	0,08	10,09	3,359	183,90	0,00	61,34	95,43
13	45,24	0	41,77	3,466	233,9	165,80	60,34	7,72	35,62	0	0	0	0	0	35,62	0	0	0	0	0	0	54,42	8,8	0	4,9	0	14,68	0	5,29	0	33,67	0	0,579	0,08	9,09	3,386	165,80	0,00	60,34	96,19
14	44,97	0	41,56	3,407	233,5	165,76	60,97	6,73	35,29	0	0	0	0	0	35,29	0	0	0	0	0	0	52,95	8,9	0	4,9	0	16,15	0	2,4	0	32,35	0	0,579	0,08	9,09	3,327	165,76	0,00	60,97	94,51
15	50,31	0	46,7	3,608	247,8	177,85	63,38	6,60	35,59	0	0	0	0	0	35,59	0	0	0	0	0	0	53,53	8,7	0	5,2	0	16,31	0	1,65	0	31,86	0	0,579	0,08	9,76	3,528	177,85	0,00	63,38	100,23
16	50,62	0	47,01	3,614	243	175,16	63,88	3,95	35,62	0	0	0	0	0	35,62	0	0	0	0	0	0	53,41	8,6	0	5,7	0	9,67	0	5,41	0	29,38	0	0,579	0,08	9,61	3,534	175,16	0,00	63,88	100,42
17	47,45	0	43,94	3,511	220,8	153,91	62,64	4,21	35,87	0	0	0	0	0	35,87	0	0	0	0	0	0	53,53	8,5	0	5,4	0	13,13	0	4,03	0	31,06	0	0,579	0,08	8,44	3,431	153,91	0,00	62,64	97,47
18	47,31	0	43,81	3,499	219,6	142,87	70,19	6,58	35,87	0	0	0	0	0	35,87	0	0	0	0	0	0	53,34	8,5	0	6,1	0	15,43	0	4	0	34,03	0	0,579	0,08	7,84	3,419	142,87	0,00	70,19	97,15
19	75,5	19,25	52,45	3,801	245,6	152,86	83,84	8,88	35,63	0	0	0	0	0	35,63	0	0	0	0	0	0	53,28	8,6	0	5,8	0	16,3	0	4,85	0	35,55	0	0,579	0,08	8,38	3,721	152,86	19,25	83,84	105,73
20	75,81	20,89	51,11	3,807	248,2	156,42	84,26	7,56	35,85	0	0	0	0	0	35,85	0	0	0	0	0	0	54,79	8,5	0	5,8	0	15,64	0	4,31	0	34,25	0	0,579	0,08	8,58	3,727	156,42	20,89	84,26	105,90
21	78,14	21,43	52,86	3,847	250,9	171,17	72,9	6,87	35,85	0	0	0	0	0	35,85	0	0	0	0	0	0	54,17	8,4	0	5,5	0	16,19	0	2,66	0	32,75	0	0,579	0,08	9,39	3,767	171,17	21,43	72,90	107,03
22	72,72	20,89	48,14	3,693	253,5	167,23	77,36	8,86	35,75	0	0	0	0	0	35,75	0	0	0	0	0	0	54,52	8,6	0	6,2	0	15,77	0	4,29	0	34,86	0	0,579	0,08	9,17	3,613	167,23	20,89	77,36	102,66
23	69,17	18,57	46,92	3,677	244,5	159,18	77,08	8,21	35,75	0	0	0	0	0	35,75	0	0	0	0	0	0	55,27	8,7	0	6,5	0	16,03	0	3,42	0	34,65	0	0,579	0,08	8,73	3,597	159,18	18,57	77,08	102,19
24	52,41	11,03	38,06	3,319	233,3	150,22	76,21	6,91	35,75	0	0	0	0	0	35,75	0	0	0	0	0	0	53,95	8,7	0	5,5	0	15,97	0	3,67	0	33,84	0	0,579	0,08	8,24	3,239	150,22	11,03	76,21	92,01
MAXI	**78**	**21**	**53**	**4**	**258**	**202**	**84**	**44**	**36**	**0**	**0**	**0**	**0**	**0**	**36**	**0**	**0**	**0**	**0**	**0**	**0**	**63**	**9**	**0**	**9**	**0**	**16**	**0**	**8**	**0**	**38**	**0**	**1**	**0**	**11**	**4**	**202**	**21**	**84**	**107**
MOY.	**50**	**5**	**41**	**3**	**241**	**166**	**58**	**19**	**25**	**0**	**0**	**0**	**0**	**0**	**25**	**0**	**0**	**0**	**0**	**0**	**0**	**54**	**9**	**0**	**6**	**0**	**15**	**0**	**4**	**0**	**34**	**0**	**1**	**0**	**9**	**3**	**166**	**5**	**58**	**95**

IMPORTATIONS D'ENERGIE			
TCN		VRA	
PREV.	7200 MWh	PREV.	2400 MWh
REAL.	5685 MWh	REAL.	1212 MWh

PRODUCTIONS D'ENERGIE									
Production Contour Global /CEET		Production SBEE		Production TAG-CMG		Production TAG-LPO		Production NAN	
Energie =	1328 MWh	Energie =	0,00 MWh	Energie =	100,56 MWh	Energie =	0 MWh	Energie =	587 MWh
Pmax =	57,82 MW à 23:11	Pmax =	0,0 MW à	Pmax =	20,00 MW à 19:00	Pmax =	0 MW à	Pmax =	35,87 MW à 17:00

BILAN DU RESEAU	POINTE MAXI (MW)
CEB : Pointe instantanée	451 à 19:00
CEET: OFFRE. heure de pointe	*53*
SBEE: OFFRE. heure de pointe	*60 (PARAS)*
TOGO : Puissance maxi journ.	220 à 19:00
BENIN : Puissance maxi journ.	232 à 21:00

COURBES DE CHARGE ILOT VRA

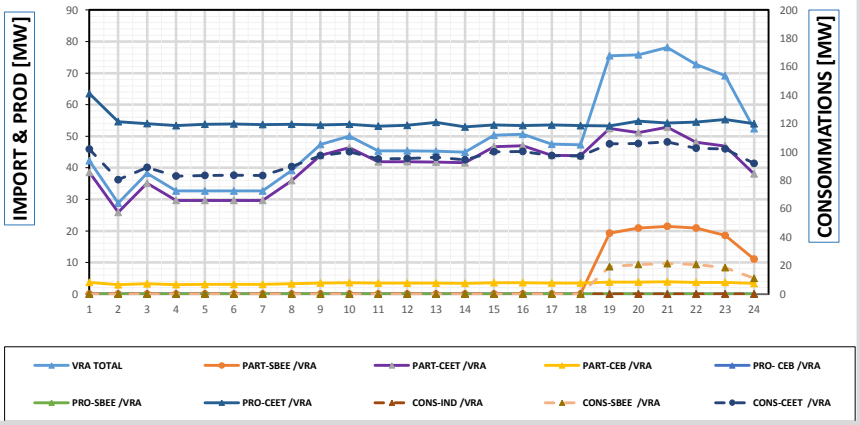

COURBES DE CHARGE ILOT TCN

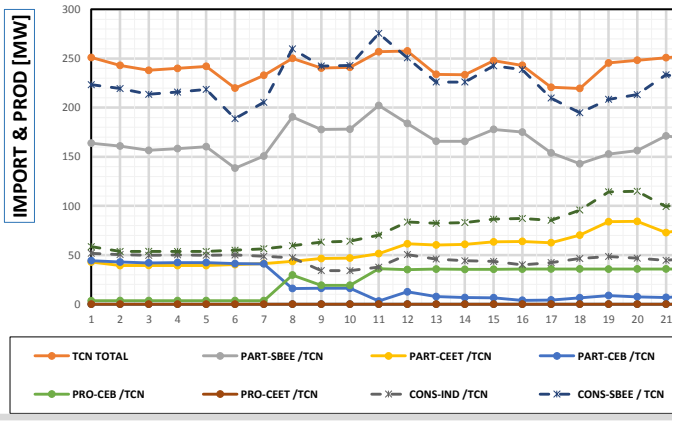

EQUIPES DE QUART :

00H-06H: TETE ET AMEGBO
06H-18H: DOSSA et BOKO
18H-00H: AMEGBO ET DOSSA

LEGENDE DES COURBES : ECHELLES DE GAUCHE — ECHELLES DE DROITE
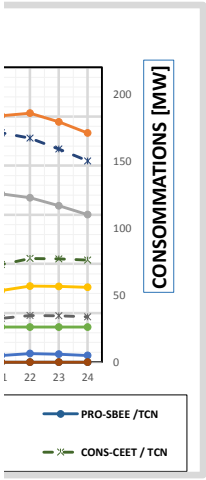
OBERVATIONS